



Estado de Flujos de Efectivo

Del 1 de enero al 30 de septiembre de 2018

Concepto	2018	2017	Concepto	2018	2017
----------	------	------	----------	------	------

Flujos de Efectivo de las Actividades de Operación			Flujos de Efectivo de las Actividades de Inversión		
Origen			Origen		
Impuestos	\$49,972,673.84		Bienes Inmuebles, Infraestructura y Construcciones en Proceso	\$0.00	\$0.00
Cuotas y Aportaciones de Seguridad Social	\$1,152,477.19		Bienes Muebles	\$0.00	\$0.00
Contribuciones por Mejoras	\$0.00		Otros Orígenes de Inversión	\$0.00	\$0.00
Derechos	\$0.00		Aplicación		
Productos de Tipo Corriente	\$1,268,586.96		Bienes Inmuebles, Infraestructura y Construcciones en Proceso	\$14,418,085.59	
Aprovechamientos de Tipo Corriente	\$107,505.28		Bienes Muebles	\$10,584,186.33	
Ingresos por Venta de Bienes y Servicios	\$40,863.51		Otras Aplicaciones de Inversión	\$3,595,688.08	
Ingresos no comprendidos en las Fracciones de la Ley de Ingresos Causados en Ejercicios Fiscales Anteriores Pendientes de Liquidación o Pago	\$0.00		Flujos Netos de Efectivo por Actividades de Inversión	\$238,211.18	
Participaciones y Aportaciones	\$214,723.51		Flujo de Efectivo de las Actividades de Financiamiento	\$14,418,085.59	
Transferencias, Asignaciones, Subsidios y Otras Ayudas	\$40,640,517.39		Origen		
Ingresos Financieros	\$8,550,000.00		Endeudamiento Neto	\$35,658.86	
Incremento por Variación de Inventarios	\$0.00		Interno	\$0.00	
Disminución del Exceso de Estimaciones por Pérdida o Deterioro u Obsolescencia	\$0.00		Externo	\$0.00	
Disminución del Exceso de Provisiones	\$0.00		Otros Orígenes de Financiamiento	\$35,658.86	
Otros Ingresos y Beneficios Varios	\$0.00		Aplicación		
Aplicación			Servicios de la Deuda	\$62,425.11	
Servicios Personales	\$22,289,521.85		Interno	\$0.00	
Materiales y Suministros	\$12,232,121.96		Externo	\$0.00	
Servicios Generales	\$3,040,568.32		Otras Aplicaciones de Financiamiento	\$62,425.11	
Transferencias Internas y Asignaciones al Sector Público	\$6,541,715.03		Flujos Netos de Efectivo por Actividades de Financiamiento	-\$26,766.25	
Transferencias al Resto del Sector Público	\$0.00		Incremento/Disminución Neta en el Efectivo y Equivalentes al Efectivo	\$13,228,300.15	
Subsidios y Subvenciones	\$0.00		Efectivo y Equivalentes al Ejercicio al Inicio del Ejercicio	\$0.00	
Ayudas Sociales	\$0.00		Efectivo y Equivalentes al Ejercicio al final del Ejercicio	\$13,228,300.15	
Pensiones y Jubilaciones	\$485,118.54				
Transferencias a Fideicomisos, Mandatos y Contratos Análogos	\$0.00				
Transferencias a la Seguridad Social	\$0.00				
Donativos	\$0.00				
Transferencias al Exterior	\$0.00				
Participaciones	\$0.00				
Aportaciones	\$0.00				
Convencios	\$0.00				
Intereses de la Deuda Pública	\$0.00				
Comisiones de la Deuda Pública	\$0.00				
Gastos de la Deuda Pública	\$0.00				
Costo por Coberturas	\$0.00				
Apoyos Financieros	\$0.00				
Estimaciones, Depreciaciones, Deterioros, Obsolescencia y Amortizaciones	\$0.00				
Provisiones	\$0.00				
Disminución de Inventarios	\$0.00				
Aumento por Insuficiencia de Estimaciones por Pérdida o Deterioro u Obsolescencia	\$0.00				
Aumento por Insuficiencia de Provisiones	\$0.00				
Otros Gastos	\$0.00				
Inversión Pública no Capitalizable	\$0.00				
Flujos Netos de Efectivo por Actividades de Operación	\$27,673,151.99				

Bajo protesta de decir verdad declaro que los Estados Financieros y sus Notas son razonablemente correctos y responsabilidad del emisor



 H. AYUNTAMIENTO MUNICIPAL

 V. CHINAMECA, VER.

 CONSTRUYAMOS JUNTOS

 2018-2021




 H. AYUNTAMIENTO CONSTITUCIONAL

 V. CHINAMECA, VER.

 CONSTRUYAMOS JUNTOS

 2018-2021




 H. AYUNTAMIENTO CONSTITUCIONAL

 V. CHINAMECA, VER.

 CONSTRUYAMOS JUNTOS

 2018-2021




 H. AYUNTAMIENTO CONSTITUCIONAL

 V. CHINAMECA, VER.

 CONSTRUYAMOS JUNTOS

 2018-2021



 H. AYUNTAMIENTO CONSTITUCIONAL

 V. CHINAMECA, VER.

 CONSTRUYAMOS JUNTOS

 2018-2021



 H. AYUNTAMIENTO CONSTITUCIONAL

 V. CHINAMECA, VER.

 CONSTRUYAMOS JUNTOS

 2018-2021